

NIT. 809011902-0

## ESTADO DE SITUACION FINANCIERA ORDEN Y LIQUIDEZ


A 31 DE DICIEMBRE DE 2019 Y 31 DE DICIEMBRE 2020

(Expresado en pesos Colombianos)

	2019	2020	REV
<b>ACTIVO</b>			
<b>ACTIVOS CORRIENTES</b>	<b>705.142.739,09</b>	<b>689.107.894</b>	
EFFECTIVO Y EQUIVALENTE AL EFFECTIVO	73.833.467,08	86.798.168	
INVERSIONES CDT Y FIDUCIA	101.618.864,84	101.016.669	
INVENTARIOS	4.309.010,00	7.446.008	
CUENTAS POR COBRAR	525.381.397,17	493.847.049	
<b>ACTIVOS NO CORRIENTES</b>	<b>28.718.017</b>	<b>46.312.499</b>	
PROPIEDAD PLANTA Y EQUIPO	21.258.175,00	36.041.855	
INVERSIONES PROPIEDADES DE INVERSION	3.876.941,48	3.876.943	
LICENCIAS INTANGIBLES SOFTWARE	3.582.901,00	6.393.701	
<b>TOTAL ACTIVOS</b>	<b>733.860.756,57</b>	<b>735.420.393</b>	REV 1
<b>PASIVOS</b>			
<b>PASIVOS CORRIENTES</b>	<b>1.575.530</b>	<b>4.578.423</b>	
PROVEEDORES	0	354.000	
COSTOS Y GASTOS POR PAGAR	0	1.341.158	
RETENCIONES Y APORTES DE NOMINA	0	846.001	
PASIVOS ESTIMADOS Y PROVISIONES	1.575.530,00	2.037.264	
<b>PASIVOS NO CORRIENTES</b>			
OBLIGACIONES A LARGO PLAZO	0		
<b>TOTAL PASIVOS</b>	<b>1.575.530</b>	<b>4.578.423</b>	REV 2
<b>PATRIMONIO</b>	<b>732.285.226,57</b>	<b>730.841.970</b>	
CAPITAL SOCIAL	791.633.369,00	791.633.369	
PERDIDA EJERCICIOS ANTERIORES	-53.413.369,69	-59.348.143	
RESULTADO DEL EJERCICIO (PERDIDA)	-5.934.772,74	-1.443.256	
<b>TOTAL PATRIMONIO</b>	<b>732.285.226,57</b>	<b>730.841.970</b>	REV 3
<b>TOTAL PASIVO Y PATRIMONIO</b>	<b>733.860.756,57</b>	<b>735.420.393</b>	



BERNARDO SANCHEZ TANGARIFE  
REPRESENTANTE LEGAL



NELSON CAMILO MONTOYA ARCILA  
T.P. 175540-T  
CONTADOR PUBLICO

NIT. 809011902-0

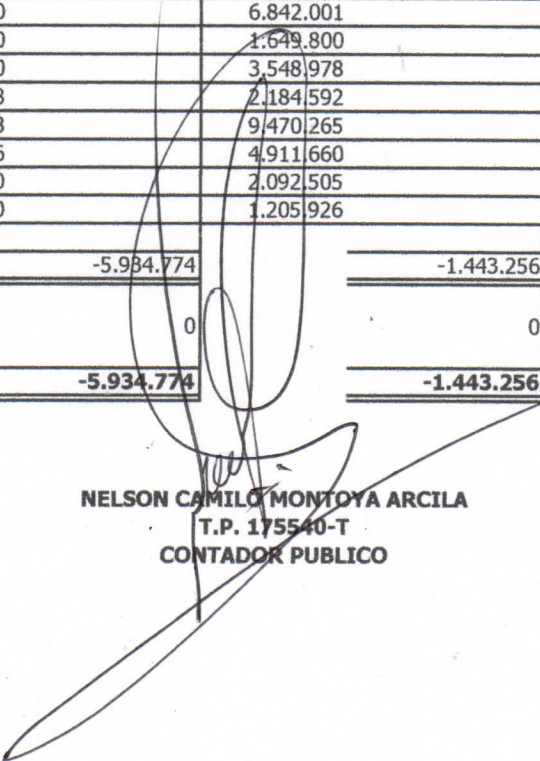
**ESTADO DE RESULTADOS INTEGRAL**

A 31 DE DICIEMBRE DE 2019 Y 31 DE DICIEMBRE 2020

(Expresado en pesos Colombianos)

	2019	2020	REV
<b>INGRESOS POR ACTIVIDADES DE OPERACIÓN</b>	<b>571.976.331</b>	<b>382.052.783</b>	<b>REV 4</b>
VENTAS DE CAFÉ PERGAMINO	485.042.529	276.028.439	
VENTAS DE CACAO	951.200	988.600	
VENTA DE ABONO	0	478.500	
VENTAS DE PRODUCTOS GRAVADOS	28.132.938	29.435.992	
INGRESOS POR INTERESES FONDO ROTATIVO	43.382.770	48.587.195	
INGRESOS POR CUOTAS DE SOSTENIMIENTO	12.907.694	23.894.057	
INGRESOS POR MAQUILAS	1.559.200	2.640.000	
COSTO DE VENTA	499.494.585	289.138.146	<b>REV 5</b>
<b>UTILIDAD BRUTA DE OPERACIÓN</b>	<b>72.481.746</b>	<b>92.914.637</b>	
<b>INGRESOS NO OPERACIONALES</b>	<b>17.390.001</b>	<b>7.217.831</b>	<b>REV 6</b>
POR RECAUDOS SEGURO DE DEUDA	6.084.017	5.326.871	
POR ESTUDIOS DE CREDITO	612.000	680.000	
POR RENDIMIENTOS FINANCIEROS	4.950.533	1.210.960	
OTROS INGRESOS	5.743.451	0	
<b>GASTOS DE ADMINISTRACION Y VENTAS</b>	<b>95.806.521</b>	<b>101.575.724</b>	<b>REV 7</b>
GASTOS DE PERSONAL	26.259.256	41.079.187	
HONORARIOS Y CONTRATOS OPS	20.741.900	16.555.000	
ARRENDAMIENTOS	6.704.190	6.505.810	
SERVICIOS	12.129.413	5.530.000	
SEGUROS	6.000.000	6.842.001	
GASTOS LEGALES - CAMARA DE COMERCIO	1.543.700	1.649.800	
MANTENIMIENTO Y REPARACIONES	1.058.900	3.548.978	
ADECUACIONES E INSTALACIONES	1.372.978	2.184.592	
DIVERSOS Y RELACIONES PUBLICAS	17.923.478	9.470.265	
GASTOS FINANCIEROS	2.003.606	4.911.660	
DEPRECIACIONES	69.100	2.092.505	
IMPUESTOS, SANCIONES Y ASUMIDOS	0	1.205.926	
<b>RESULTADO ANTES DE IMPUESTOS</b>	<b>-5.984.774</b>	<b>-1.443.256</b>	
IMPUESTO DE RENTA	0	0	
<b>RESULTADO DEL EJERCICIO</b>	<b>-5.934.774</b>	<b>-1.443.256</b>	<b>REV 8</b>

  
**BERNARDO SÁNCHEZ TANGARIFE**  
 REPRESENTANTE LEGAL

  
**NELSON CAMILO MONTOYA ARCILA**  
 T.P. 175540-T  
 CONTADOR PUBLICO

# ASOCIACIÓN DE PRODUCTORES DE CAFÉ ESPECIAL Y OTROS PRODUCTOS AGRICOLAS DE FRESNO TOLIMA - ACAFETO

NIT. 809011902-0

## REVELACIONES ESTADOS FINANCIEROS

A 31 DE DICIEMBRE 2019 Y 31 DE DICIEMBRE DE 2020

(Expresado en pesos Colombianos)

A continuación se presentan las revelaciones sobre la entidad que se informa cumpliendo los criterios establecidos por la Ley 1314/2013 y decretos reglamentarios en cuanto al tratamiento NIIF para Pymes, se cumplen los criterios establecidos bajo el marco conceptual del que trata la materia emitido por IFRS.

La Asociación ACAFETO de Fresno Tolima, es una empresa sin ánimo de lucro, que tiene su sede principal en la carrera 8 no. 5-64 de Fresno Tolima, su actividad principal es fomentar el progreso de las familias productoras de Café que están asociadas y producir café de alta calidad.

La Gerencia ha llegado a la conclusión de que los Estados Financieros presentan Razonablemente la situación Financiera de la empresa y que se cumplió con la NIIF para Pymes, la Asociación cumple con la hipótesis de negocio en marcha, se aplican los criterios de fiabilidad de la información en el reconocimiento y manejo de los activos, pasivos ingresos y gastos.

Principales revelaciones:

Los procedimientos de valuación, valoración y presentación han sido aplicados uniformemente,

### REVELACION 1. ACTIVOS

De acuerdo a las Normas Internacionales de Información Financiera (NIIF) para PYMES, un activo es considerado como un recurso controlado por la entidad como resultado de sucesos pasados y del cual espera obtener en el futuro beneficios económicos,

En el caso de la entidad sobre la que se informa las partidas se miden a valor razonable cerrando de la siguiente manera:

CUENTA	AÑO 2019	AÑO 2020
CAJA Y BANCOS	73.833.467	86.798.168
INVERSIONES CDT Y FIDUCIA	101.618.864	101.016.669
INVENTARIOS	4.309.010	7.446.008
CUENTAS POR COBRAR	525.381.397	493.847.049
PROPIEDAD PLANTA Y EQUIPO	21.258.175	36.041.855
INVERSIONES	3.876.941	3.876.943
LICENCIAS INTANGIBLES	3.582.901	6.393.701
<b>TOTALES</b>	<b>733.860.756</b>	<b>735.420.393</b>

Los activos totales cierran el periodo sobre el que se informa en valor total de \$ 735.420.393

### REVELACION 2. PASIVOS

De acuerdo a las Normas Internacionales de Información Financiera (NIIF) para PYMES los pasivos son obligaciones presentes de la entidad generadas a raíz de sucesos pasados, al vencimiento de las cuales espera desprenderse de recursos que incorporan beneficios económicos.

Para la entidad que se informa, se presentan los pasivos a continuación:

CUENTA	AÑO 2019	AÑO 2020
PROVEEDORES	0	354.000
COSTOS Y GASTOS POR PAGAR	0	1.341.158
PASIVOS ESTIMADOS Y PROVISIONES	1.575.530	2.037.264
RETENCIONES Y APORTES DE NOMINA		846.001
<b>TOTALES</b>	<b>1.575.530</b>	<b>4.578.423</b>

### REVELACION 3. PATRIMONIO

De acuerdo a las Normas Internacionales de Información Financiera (NIIF) para PYMES el Patrimonio es el conjunto de bienes de la empresa que son susceptibles de estimación Económica, se constituye un patrimonio Líquido al que está libre de deuda, y un patrimonio bruto sumando los recursos que estén en el conjunto de pasivos.

En el caso de la entidad sobre la que se informa no se presenta un Patrimonio líquido \$ 730.841.970 y un patrimonio más pasivo por valor de \$ 735.420.393

### REVELACION 4. INGRESOS

Los **ingresos** son definidos, en el Marco Conceptual para la Preparación y Presentación de Estados Financieros, como incrementos en los beneficios económicos, producidos a lo largo del período contable, en forma de entradas o incrementos de valor de los activos.

Para la entidad sobre la que se informa no se presentaron los siguientes ingresos:

CUENTA	AÑO 2019	AÑO 2020
VENTAS DE CAFÉ PERGAMINO	485.042.529	276.028.439
VENTAS DE CACAO	951.200	988.600
VENTAS DE ABONO	0	478.500
VENTAS DE PRODUCTOS GRAVADOS Y OTROS	28.132.938	29.435.992
INGRESOS POR INTERESES FONDO ROTATORIO	43.382.770	48.587.195
INGRESOS POR CUOTAS DE SOSTENIMIENTO	12.907.694	23.894.057
INGRESOS POR MAQUILAS	1.559.200	2.640.000
<b>TOTALES</b>	<b>571.976.331</b>	<b>382.052.783</b>

### REVELACION 5. COSTO DE VENTA

Los Costos de Venta se refieren al importe directo de la producción de los bienes vendidos por la empresa, para la entidad y periodos que se informan se presenta el total a continuación

CUENTA	AÑO 2019	AÑO 2020
COSTO DE VENTAS	<b>499.494.585</b>	<b>289.138.146</b>

### REVELACION 6. INGRESOS NO OPERACIONALES

Son ingresos provenientes de operaciones distintas a las registradas en el marco del objeto social de la empresa:

INGRESOS NO OPERACIONALES	AÑO 2019	AÑO 2020
RECAUDOS SEGURO DE DEUDA	6.084.017	5.326.871
ESTUDIOS DE CREDITO	612.000	680.000
RENDIMIENTOS FINANCIEROS	4.950.533	1.210.960
OTROS	5.743.451	0
<b>TOTALES</b>	<b>17.390.001</b>	<b>7.217.831</b>

## REVELACION 7. GASTOS

De acuerdo a las Normas Internacionales de Información Financiera (NIIF) para PYMES, los gastos son decrementos en los beneficios económicos, producidos a lo largo del período sobre el que se informa, a modo de salidas de dinero o en disminuciones del valor de los activos.

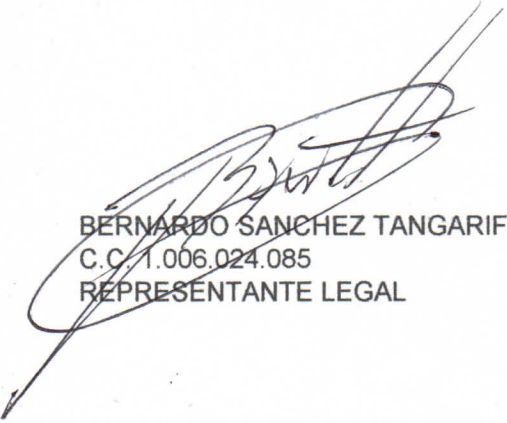
Para la entidad y periodos que se informa, se presentan a continuación:

CUENTA	AÑO 2019	AÑO 2020
GASTOS DE PERSONAL	26.259.256	41.079.187
HONORARIOS Y CONTRATOS OPS	20.741.900	16.555.000
ARRENDAMIENTOS	6.704.190	6.505.810
SERVICIOS	12.129.413	5.530.000
SEGUROS	6.000.000	6.842.001
GASTOS LEGALES – CAMARA DE COMERCIO	1.543.700	1.649.800
MANTENIMIENTO Y REPARACIONES	1.058.900	3.548.978
ADECUACIONES E INSTALACIONES	1.372.978	2.184.592
DIVERSOS Y RELACIONES PUBLICAS	17.923.478	9.470.265
GASTOS FINANCIEROS	2.003.606	4.911.660
DEPRECIACIONES	69.100	2.092.505
IMPUESTOS, SANCIONES Y ASUMIDOS	0	1.205.926
<b>TOTALES</b>	<b>95.806.521</b>	<b>101.575.724</b>

## REVELACION 8. RESULTADO DEL EJERCICIO

De la entidad sobre la que se informa, en el periodo año 2019 el resultado fue con pérdidas por valor de \$ - 5.934.774 resultado obtenido después de sumar todos los ingresos y restarle los costos y gastos del periodo.

Para el periodo año 2020 con corte a 31 de diciembre de 2020, se presenta una pérdida de \$ - 1.443.256



BERNARDO SANCHEZ TANGARIFE  
C.C. 1.006.024.085  
REPRESENTANTE LEGAL



NELSON CAMILO MONTOYA ARCILA  
T.P. 175540-T  
CONTADOR PÚBLICO